

DESCRIPTION ET OBJECTIF DE GESTION

Hanséatique est spécialisé dans les sociétés de toutes tailles de capitalisations des pays scandinaves et d'Europe du Nord (Suède, Danemark, Norvège, Finlande). Les investissements sont réalisés sur la base de critères économiques et financiers portant sur l'activité des entreprises, leurs produits, leur histoire, leur structure financière, leur politique de distribution. Hanséatique a pour objectif d'obtenir, sur un horizon de 5 ans, une performance supérieure à celle de son indice de référence STOXX Europe 600 Net Return.

CARACTERISTIQUES DU FONDS

Valeur liquidative	2.544,10
Type de part	B
Actif net de la part	76.857.473
Devise de référence	EUR
Date de lancement*	30/05/2006
Classification AMF	Fonds actions internationales
Forme juridique	FCP
Code isin	FR0010291195
Durée de placement	supérieure à 5 ans
Société de gestion	VESTATHENA
Dépositaire	BNP PARIBAS Securities Services
Valorisateur	BNP PARIBAS Securities Services

*Vestathena a repris la gestion du fonds le 23 juillet 2014

Gérant	Claudio Arenas-Sanguinetti
Indice de référence	STOXX Europe 600 Net Return (Euros)
Fréquence de rebalancement	N.C.
Eligible au PEA	Oui
Cours de souscription/rachat	Cours inconnu
Nature de la valorisation	Cours clôture
Limite horaire de souscription/rachat	11h
Fréquence de valorisation	Quotidienne
Délai de règlement	J+3
Frais de gestion fixes	1,15%
Frais de gestion variables	20% de la surperformance par rapport à l'indice
Commission de rachat	Néant
Commission de souscription	Néant

* L'indice de référence est calculé dividendes nets réinvestis depuis le 05/07/2012.

COMMENTAIRE DE GESTION

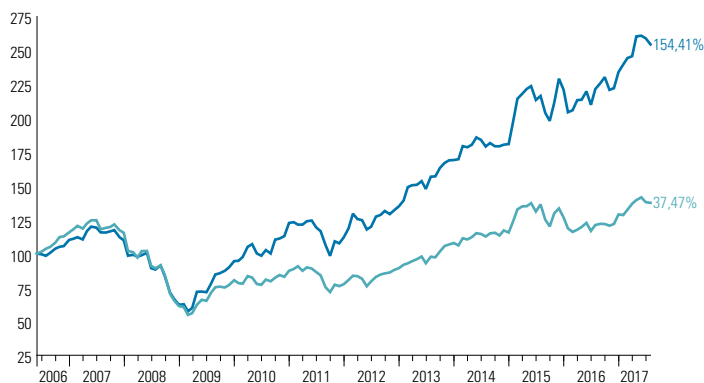
Les marchés financiers européens poursuivent leur pause en ce mois de juillet, après un début d'année assez dynamique, aidés par les bonnes nouvelles venant de la croissance économique en Europe. Les résultats sont plus soutenus encore aux Etats-Unis, et la tendance reste positive. L'attitude accommodante des banques centrales reste de mise, mais la prudence prévaut face à une éventuelle hausse des taux. Le plus grand détracteur de la performance est Ericsson, spécialisé dans la conception, la fabrication et la commercialisation de systèmes et d'équipements de télécommunications fixes et mobiles. Le chiffre d'affaires par famille de produits et services se répartit comme suit : systèmes et équipements de téléphonie et de réseaux de transmission (48,7%) ; services (45,7%) ; notamment services de gestion et de contrôle de réseaux et d'intégration de systèmes ; multimédia (5,6%). Le titre recule de 12,95% sur le mois de juillet, suite à la réorganisation complète de la société. Nous avons commencé une ligne et la renforçons peu à peu. Un des principaux contributeurs à la performance ce mois-ci est Nordic Semiconductor ASA, société norvégienne qui fournit des liens sans-fil sous la technologie Bluetooth basse énergie (Bluetooth Smart). Cette technologie est abordable, facile à développer, sécurisée et fiable et ses applications progressent rapidement là où la performance et les contraintes de coût la limitaient. La demande est forte pour des appareils donnant une plus grande liberté et flexibilité (batteries de montre, périphériques PC sans-fil, contrôleurs de jeux, senseurs de sports et fitness (ceintures d'entraînement et podomètres), jouets et contrôleurs pour TV digital ou satellite). La hausse de 17,17% est à notre avis le début d'une revalorisation méritée.

PERFORMANCES (%) - NET B EN EUR

	Cumulée						Annualisée *			
	Année en cours 30/12/16 31/07/17	1 mois 30/06/17 31/07/17	3 mois 28/04/17 31/07/17	1 an 29/07/16 31/07/17	3 ans 31/07/14 31/07/17	5 ans 31/07/12 31/07/17	Origine 30/05/06 31/07/17	3 ans 31/07/14 31/07/17	5 ans 31/07/12 31/07/17	Origine 30/05/06 31/07/17
■ FONDS	8,76	-1,70	-2,27	14,90	42,10	99,83	154,41	12,43	14,85	8,72
■ BENCHMARK	6,67	-0,35	-1,45	13,52	22,06	66,01	37,47	6,87	10,67	2,89

* Annualisée, depuis l'origine (Cumulée si origine < 1 an)

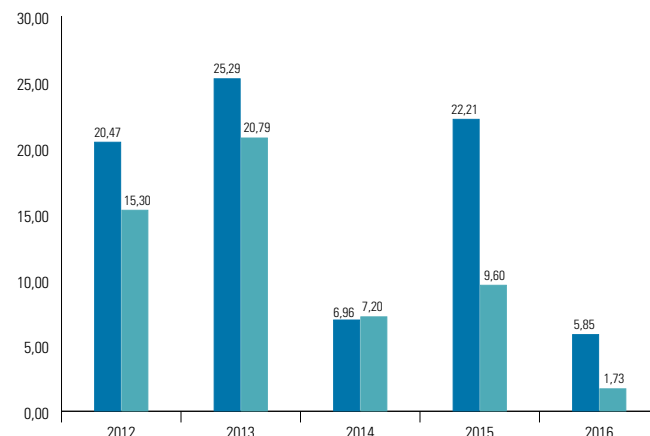
PERFORMANCES CUMULÉES - NET B EN EUR *



* Depuis le 30/05/2006

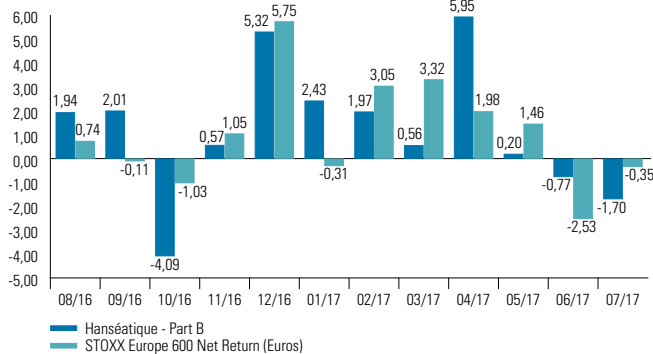
■ FONDS : Hanséatique - Part B
■ BENCHMARK : STOXX Europe 600 Net Return (Euros)

PERFORMANCES ANNUELLES (%) - NET B EN EUR



Les performances passées ne sont pas un indicateur fiable des performances futures.

PERFORMANCES MENSUELLES (%) - NET B EN EUR



INDICATEURS DE PERFORMANCE (%)

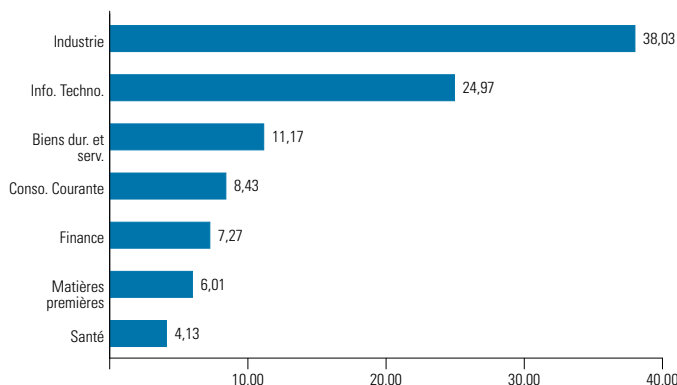
	Année en cours	3 ans	5 ans	Origine*
% de mois positifs	71,43	72,22	75,00	65,67
% de mois négatifs	28,57	27,78	25,00	34,33
Perf. mensuelle la plus basse	-1,70	-7,54	-7,54	-14,59
Perf. mensuelle la plus élevée	5,95	9,35	9,35	19,89

* Depuis l'origine, le 30/05/2006

■ Hanséatique - Part B
■ STOXX Europe 600 Net Return (Euros)

RÉPARTITION PAR SECTEUR

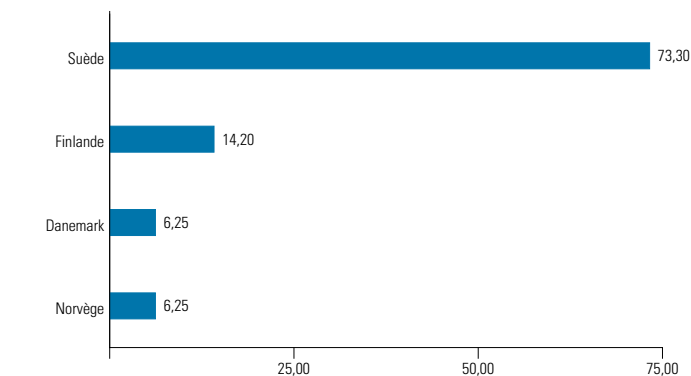
Poche Actions - Poids Rebasé



Sans produits dérivés – sans cash – sans OPCVM

RÉPARTITION PAR PAYS D'ÉMISSION

Poche Actions - Poids Rebasé



Sans produits dérivés – sans cash – sans OPCVM

INDICATEURS DE RISQUE

	1 an	3 ans	5 ans	Origine*
Volatilité du fonds	10,73%	15,16%	13,75%	18,14%
Volatilité du benchmark	10,35%	16,03%	14,58%	19,63%
Tracking error	6,31%	8,39%	7,58%	9,13%
Ratio d'information	0,23	0,64	0,58	0,64
Ratio de sharpe	1,44	0,78	1,11	0,41
Alpha	3,34%	6,36%	6,09%	6,25%
Beta	0,85	0,81	0,81	0,82
R ²	0,67	0,74	0,74	0,79
Max. drawdown du fonds	-7,54	-16,29	-16,29	-56,01
Max. drawdown du benchmark	-5,99	-22,80	-22,80	-60,15

Calculés sur une base de 52 semaines (ou 13 semaines si le fonds a moins d'un an)

* Depuis l'origine, le 30/05/2006

EXPOSITION DU PORTEFEUILLE (% de l'actif net)

Actions et assimilés	96,03
Liquidités et produits monétaires	3,97

Avec produits dérivés – avec cash – avec OPCVM

L'exposition aux Actions et assimilés présentée ne prend pas en compte l'exposition actions à travers les futures

PRINCIPALES POSITIONS (% de l'actif net)

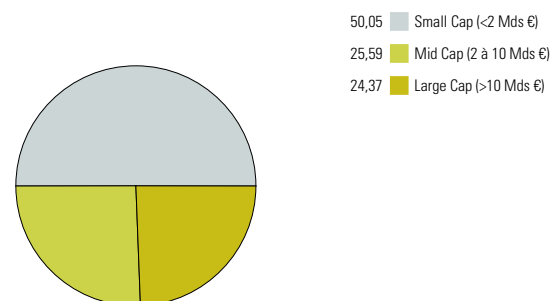
Poche Actions - Poids non rebasé

HEXAGON AB-B-	Suède	5,66
LOOMIS S.B	Suède	4,74
AVANZA AB	Suède	4,28
HENNES MAURITZ B FREE	Suède	4,28
SKF AB LIBRE B	Suède	3,85

Sans produits dérivés – sans cash – sans OPCVM

RÉPARTITION PAR TAILLE DE CAPITALISATION

Poche Actions - Poids Rebasé



Sans produits dérivés – sans cash – sans OPCVM

Ce document est produit à titre d'information uniquement et ne doit pas être considéré comme une offre de vente ou de souscription. Il ne constitue pas la base d'un contrat ou d'un engagement de quelque nature que ce soit. Avant de souscrire à ce produit, vous devez vous procurer et lire attentivement la notice d'information, agréée par l'AMF, disponible auprès de la société de gestion et des entités qui commercialisent les fonds. La société de gestion et ses filiales déclinent toute responsabilité en cas de pertes directes ou indirectes, causées par l'utilisation des informations fournies dans ce document. Compte tenu des risques d'ordre économique et boursier, il ne peut être donné aucune assurance que ce produit atteindra son objectif. La valeur des actions / parts d'OPCVM peut aussi bien diminuer qu'augmenter. Les chiffres cités ont trait aux années écoulées et les performances passées ne sont pas un indicateur fiable des performances futures.